

# / Vollauskunft

Erstellt am: 08. Jun 2020

## AUFTRAGSDetails

**Auftragsdetails:** ID-Anforderung von CofaNet Essentials: 180628U51448

Quelle Bestellreferenz: 6302635  
 Dringlichkeit der Lieferung: Standard  
 Sprache: Deutsch

Firmenname laut Klient: Musterfirma Meier Fashion GmbH

Marxergasse 4c  
 1030 Wien  
 Österreich

## UNTERNEHMEN

### MUSTERFIRMA MEIER FASHION GMBH

eingetragener Firmensitz:  
 Marxergasse 4c  
 1030 Wien  
 Österreich  
 Telefon: +43/1/515 54-0  
 Fax: +43/1/512 44 15  
 Email: office-austria@coface.com  
 Internet: http://www.coface.at

### Ehemalige Firmennamen

Max Meier Test GmbH & Co. KG. (TESTFIRMA), gültig seit 06.10.2007 gültig bis 29.03.2008

### Ehemalige Firmenadresse

ehemaliger Firmensitz:  
 Müllnergasse 8  
 1090 Wien  
 Österreich

**ICON Nummer:** 125898541  
**Easy Nummer:** 00001081579543  
**Firmenregistrierungsnummer:** FN 128356 i  
 MwSt-Nummer: ATU 37555007

**Status:** Registrierungsstatus: Registrierte Firma  
 Aktivitätsstatus: Aktive Firma

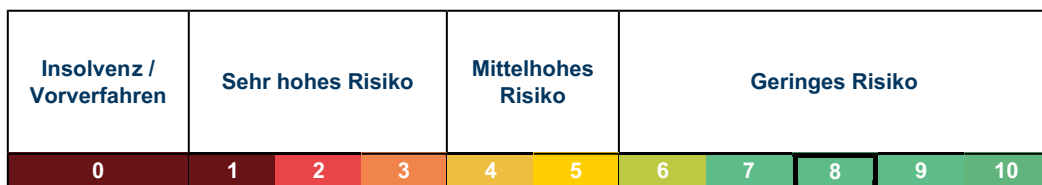
**Datum der letzten Aktualisierung:** 08.06.2020

## BONITÄTSÜBERSICHT

**Insolvenz / Gerichtsverfahren:** Laut verfügbaren Informationsquellen ist die Firma in keinem Insolvenz- oder Schuldenregulierungsverfahren.

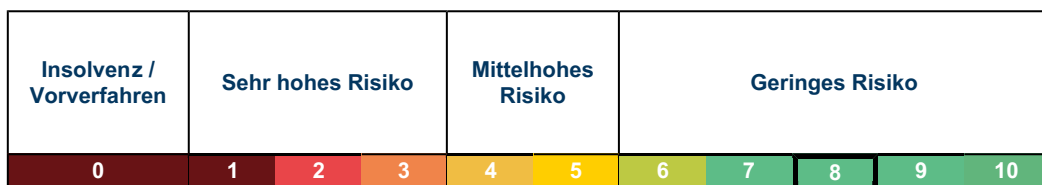
**Informationsanbieter - Bonitätsprüfung:**

Dies spiegelt die Ausfallwahrscheinlichkeit innerhalb von 12 Monaten wider, basierend auf den Informationen, die von unserem lokalen Informationsanbieter verfügbar sind.



**Coface Anpassung:**

Zusätzlich zu der Informationsanbieter-Bonitätsprüfung hat Coface möglicherweise die Ansicht angepasst, um Erfahrungen (typischerweise verspätete Zahlungen) darzustellen, die von einem oder mehreren unserer kreditversicherten Kunden gemeldet wurden.



**Empfohlener Höchstkredit:**

EUR 750.000

Aus Bonitätsgründen spricht nichts gegen eine Aufnahme einer Geschäftsbeziehung.

Basierend auf 60 Tagen offene Zahlungen.

**FIRMENDETAILS**

**Gegründet:** 1974

**Registrierung:** Nr. FN 900000 a  
20.11.1974  
Wien, Österreich

**Registrierungsstatus:** Registrierte Firma

**Rechtsform:** 01.10.1974  
Gesellschaft mit beschränkter Haftung

**Ehemalige Rechtsform:** Kommanditgesellschaft gültig seit: 06.10.2007

**Gesellschafter / Aktionäre:**

Vollständiger Name	Funktion	Adresse	Anteil Eigenkapital
Musterfirma Meier Holding GmbH	Aktionär seit 20.11.1974	Marxergasse 4c 1030 Wien Österreich	100,00%

**Geschäftsleitung:**

Vollständiger Name	Funktion	Adresse
MEIER MUSTERPERSON Eva	Leiter Finanzabteilung und Buchhaltung	Berzeliusplatz 21 1210 Wien Österreich
MEIER MUSTERPERSON Josef	Prokurist	Hauptplatz 18 2100 Korneuburg Österreich
MEIER MUSTERPERSON Max	Geschäftsführer	Marxergasse 4c 1030 Wien Österreich

**Verbundene Firmen:**

Aktionär in  
Musterfirma Meier Sportmoden GmbH & Co. KG  
01.10.1994 - seit

**GESCHÄFTSTÄTIGKEIT**
**Aktivitätsstatus:**

Aktive Firma

**Tätigkeit:**

NACE  
Haupttätigkeit:  
4642 Grosshandel mit Bekleidung und Schuhen  
  
1413 Herstellung von sonstiger Oberbekleidung

Die angegebenen NACE Codes basieren auf der neuesten NACE Revision 2.

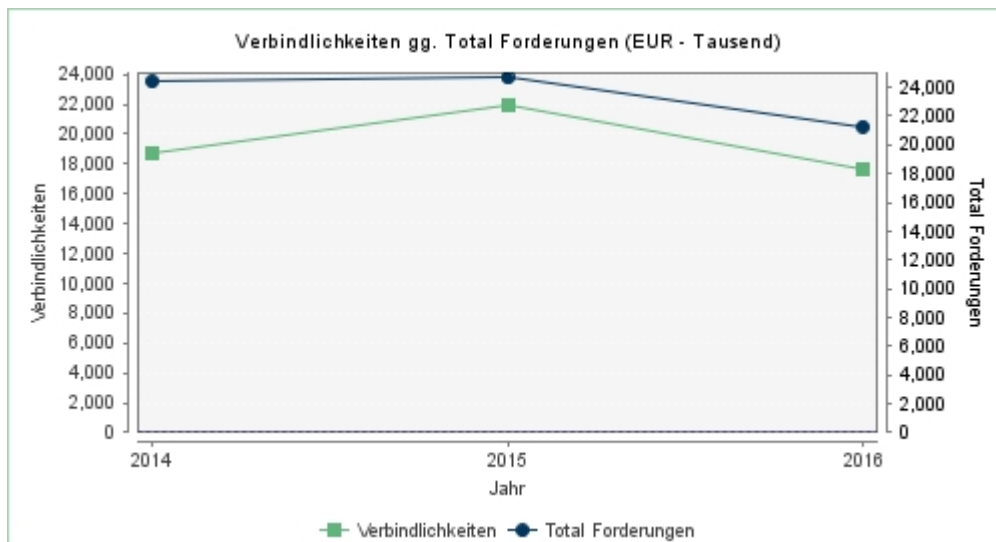
Die Firma ist aktiv im Coface Sektor: 'Textilie, Leder und Bekleidung'.

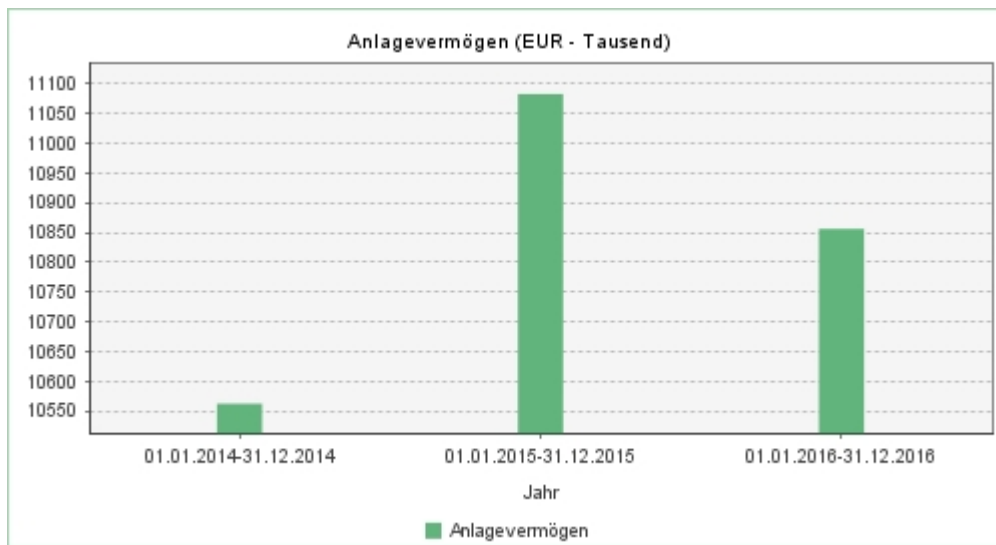
**Hauptkennzahlen:**

Beträge in Euro (EUR)

	01.01.2017	01.01.2016 31.12.2016	01.01.2015 31.12.2015	01.01.2014 31.12.2014
Umsatz	68.000.000 (circa)	66.883.204	44.157.421	39.546.854
Anlagevermögen		10.856.333	11.082.834	10.562.624
Eigenkapital		22.892.084	19.868.038	22.076.004
Verbindlichkeiten		17.656.639	21.900.649	18.713.733
Gewinn nach Steuern		10.248.571	7.224.526	9.432.492
Betriebsergebnis - Gewinn		778.051	0	1.172.144
Betriebsergebnis - Verlust		0	1.802.270	0

	01.01.2016 31.12.2016	01.01.2015 31.12.2015	01.01.2014 31.12.2014
<b>Cashflow II</b>	EUR 4.910.669,00	EUR -399.861,88	EUR 2.153.887,37
<b>Schuldentilgungsdauer</b>	3,64	-	8,99
<b>Bankverschuldung</b>	14,79	5,44	8,32
<b>Eigenkapitalquote</b>	52,90	44,49	51,48
<b>Sozialkapitalquote</b>	3	3,07	3,18
<b>Anlagendeckung</b>	222,81	191,62	221,93
<b>Umsatzrentabilität</b>	4,37	-4,94	2,49
<b>Kapitalumschlag</b>	1,56	0,98	0,93
<b>Gesamtkapitalrentabilität (ROI) in %</b>	9,85	-3,42	3,59
<b>Cash Flow in % der Betriebsleistung</b>	7,26	-0,91	5,43
<b>Cashflow I</b>	EUR 4.841.070,21	EUR -361.323,50	EUR 2.177.301,06
<b>Bruttoproduktivität</b>	9,14	5,84	5,52
<b>Nettoproduktivität</b>	2,20	-0,01	0,42
<b>Betriebsleistung</b>	EUR 67.671.424,04	EUR 43.940.047,36	EUR 39.697.979,94
<b>Vorräte in % der Betriebsleistung</b>	13,50	19,80	16,15
<b>Rohhertrag</b>	EUR 16.252.425,61	EUR -58.740,33	EUR 3.020.894,61





**Personal:**

01.01.2018

Beschäftigte gesamt	45 (circa)
---------------------	------------

**Import:**

0: Czech Republic

**Export:**

0: France

**Filialen und anderen Adressen:**

Zentrallager:  
Wielandgasse 14-16  
8010 Graz  
Österreich

Zweigstelle:  
Mozartstraße 11  
4020 Linz  
Österreich

Zweigstelle:  
Marxergasse 4c  
1030 Wien  
Österreich

sonstige Adresse:  
Marxergasse 4c  
1030 Wien  
Österreich

**FINANZDATEN**

**Bilanzdaten:**

Beträge in Euro (EUR)	01.01.2016 31.12.2016	01.01.2015 31.12.2015	01.01.2014 31.12.2014
-----------------------	--------------------------	--------------------------	--------------------------

**BILANZ**

**FINANZANLAGEN**

Konzessionen, gewerbliche	1.616.444,87	1.717.019,57	1.607.763,56
---------------------------	--------------	--------------	--------------

Schutzrechte und ähnliche Rechte und Werte	-5,86%	+6,80%	
<b>Total Immaterielles Anlagevermögen</b>	<b>1.616.444,87</b>	<b>1.717.019,57</b>	<b>1.607.763,56</b>
	-5,86%	+6,80%	
Andere Anlagen-, Betriebs- und Geschäftsausstattung	399.693,87	386.734,61	428.299,19
	+3,35%	-9,70%	
Grundstücke, grundstücksähnliche Rechte und Bauten, einschließlich der Bauten auf fremden Grund	635.071,91	692.730,49	656.559,11
	-8,32%	+5,51%	
Technische Anlagen und Maschinen	2.876.904,71	3.240.136,01	2.599.059,81
	-11,21%	+24,67%	
Geleistete Anzahlungen und Anlagen in Bau	33.269,00	51.264,58	275.993,60
	-35,10%	-81,43%	
<b>Total Sachanlagen</b>	<b>3.944.939,49</b>	<b>4.370.865,69</b>	<b>3.959.911,71</b>
	-9,74%	+10,38%	
Anteile an verbundenen Unternehmen	5.294.948,49	4.994.948,49	4.994.948,49
	+6,01%	0%	
Total Finanzanlagen	5.294.948,49	4.994.948,49	4.994.948,49
	+6,01%	0%	
<b>ANLAGEVERMÖGEN</b>	<b>10.856.332,85</b>	<b>11.082.833,75</b>	<b>10.562.623,76</b>
	-2,04%	+4,93%	
Roh-, Hilfs- und Betriebsstoffe und Ersatzteile	5.759.308,99	4.862.947,82	3.440.807,80
	+18,43%	+41,33%	
Unfertige Erzeugnisse	1.250.703,66	822.533,39	1.039.907,06
	+52,06%	-20,90%	
Fertige Erzeugnisse	2.126.777,30	3.015.200,08	1.286.899,81
	-29,46%	+134,30%	
Geleistete Anzahlungen			644.982,43
<b>TOTAL VORRÄTE</b>	<b>9.136.789,95</b>	<b>8.700.681,29</b>	<b>6.412.597,10</b>
	+5,01%	+35,68%	
Forderungen aus Lieferungen und Leistungen	105.994,22	78.371,98	51.268,32
	+35,25%	+52,87%	
Forderungen gegenüber verbundenen Unternehmen und Unternehmen, mit denen ein Beteiligungsverhältnis besteht	17.471.264,83	21.196.528,18	21.160.690,16
	-17,57%	+0,17%	
Sonstige Forderungen und Vermögengegenstände	3.692.505,67	3.375.170,84	3.167.273,77
	+9,40%	+6,56%	
<b>Total Forderungen</b>	<b>21.269.764,72</b>	<b>24.650.071,00</b>	<b>24.379.232,25</b>
	-13,71%	+1,11%	
Kassenbestand, Schecks, Guthaben bei Banken	1.817.146,07	127.294,72	1.311.097,16
	+1.327,51%	-90,29%	
<b>Total Kassa und Bank</b>	<b>1.817.146,07</b>	<b>127.294,72</b>	<b>1.311.097,16</b>
	+1.327,51%	-90,29%	
<b>Total Umlaufvermögen</b>	<b>32.223.700,74</b>	<b>33.478.047,01</b>	<b>32.102.926,51</b>
	-3,75%	+4,28%	
<b>AKTIVA</b>	<b>43.274.205,57</b>	<b>44.661.667,43</b>	<b>42.882.899,01</b>
	-3,11%	+4,15%	
<b>Total ARA</b>	<b>86.855,00</b>	<b>100.786,67</b>	<b>217.348,74</b>
	-13,82%	-53,63%	
<b>ANDERE FINANZIERUNGSVERBINDLICHKEITEN</b>			
Gezeichnetes bzw. gewidmetes Kapital	7.994.011,76	7.994.011,76	7.994.011,76
	0%	0%	
Nicht gebundene Kapitalrücklagen	3.850.000,73	3.850.000,73	3.850.000,73
	0%	0%	
Gesetzliche Rücklagen	799.500,00	799.500,00	799.500,00
	0%	0%	
Bilanzgewinn (Bilanzverlust)	10.248.571,16	7.224.525,54	9.432.491,86
	+41,86%	-23,41%	
Davon Gewinn/Verlustvortrag	7.224.525,54	9.432.491,86	8.465.734,68
	-23,41%	+11,42%	
<b>Eigenkapital</b>	<b>22.892.083,65</b>	<b>19.868.038,03</b>	<b>22.076.004,35</b>

	+15,22%	-10,00%	
Rückstellungen für Abfertigungen	1.296.557,00	1.369.035,77	1.365.810,15
	-5,29%	+0,24%	
Sonstige Rückstellungen	723.749,65	584.544,81	604.864,74
	+23,81%	-3,36%	
<b>Total Rückstellungen</b>	<b>2.020.306,65</b>	<b>1.953.580,58</b>	<b>1.970.674,89</b>
	+3,42%	-0,87%	
Verbindlichkeiten gegenüber Kreditinstituten	6.399.441,16	2.431.146,49	3.567.369,27
	+163,23%	-31,85%	
Verbindlichkeiten aus Lieferungen und Leistungen	4.410.887,88	2.974.611,86	4.183.359,86
	+48,28%	-28,89%	
Verbindlichkeiten gegenüber verbundenen Unternehmen	6.285.122,33	15.771.790,46	10.558.082,60
	-60,15%	+49,38%	
Sonstige Verbindlichkeiten	561.188,12	723.100,12	404.921,32
	-22,39%	+78,58%	
<b>VERBINDLICHKEITEN</b>	<b>17.656.639,49</b>	<b>21.900.648,93</b>	<b>18.713.733,05</b>
	-19,38%	+17,03%	
Passive Rechnungsabgrenzungsposten	705.175,78	939.399,89	122.486,72
	-24,93%	+666,94%	
<b>Total PRA</b>	<b>705.175,78</b>	<b>939.399,89</b>	<b>122.486,72</b>
	-24,93%	+666,94%	
<b>PASSIVA</b>	<b>43.274.205,57</b>	<b>44.661.667,43</b>	<b>42.882.899,01</b>
	-3,11%	+4,15%	
Bilanzsumme	43.274.205,57	44.661.667,43	42.882.899,01
	-3,11%	+4,15%	
Eventualverbindlichkeiten		1.619.530,92	1.636.940,61
		-1,06%	

## GEWINN- UND VERLUSTRECHNUNG

Bruttoumsatzerlöse	66.883.204,20	44.157.421,03	39.546.853,50
	+51,47%	+11,66%	
Erhöhung oder Verminderung des Bestands an fertigen und unfertigen Erzeugnissen sowie an noch nicht abrechenbaren Leistungen	788.219,84	-217.373,67	151.126,44
		-243,84%	
<b>Umsatzerlöse oder Roherträge Gesamt</b>	<b>67.671.424,04</b>	<b>43.940.047,36</b>	<b>39.697.979,94</b>
	+54,01%	+10,69%	
Erträge aus dem Abgang von Anlagevermögen, ausgenommen Finanzanlagen	2.125,59	13.575,00	8.849,97
	-84,34%	+53,39%	
übrige betriebliche Erträge	554.869,57	16.124.040,17	14.054.987,99
	-96,56%	+14,72%	
<b>Sonstige Betriebliche Erträge Gesamt</b>	<b>556.995,16</b>	<b>16.137.615,17</b>	<b>14.063.837,96</b>
	-96,55%	+14,75%	
Aufwendungen für bezogene Leistungen	-8.056.339,14	-6.276.793,75	-5.477.216,95
	-28,35%	-14,60%	
Materialaufwand	-43.362.659,29	-37.721.993,94	-31.199.868,38
	-14,95%	-20,90%	
<b>Materialaufwand und Aufwendungen für bezog. Leistungen Gesamt</b>	<b>-51.418.998,43</b>	<b>-43.998.787,69</b>	<b>-36.677.085,33</b>
	-16,86%	-19,96%	
Löhne	-513.980,07	-398.802,21	-415.907,68
	-28,88%	+4,11%	
Gehälter	-5.244.595,46	-5.333.034,07	-5.017.756,01
	+1,66%	-6,28%	
Aufwendungen für Abfertigungen		-161.777,09	-209.784,16
		+22,88%	
Gesetzliche Sozialabgaben sowie sonstige vom Entgelt abhängige Abgaben		-1.577.043,15	-1.495.262,79
		-5,47%	
Sonstige Sozialaufwendungen	-1.644.061,23	-47.794,00	-49.680,62
	-3.339,89%	+3,80%	

<b>Personalaufwand Gesamt</b>	<b>-7.402.636,76</b>	<b>-7.518.450,52</b>	<b>-7.188.391,26</b>
	+1,54%	-4,59%	
Abschreibungen auf immaterielle Vermögensgegenstände, Sachanlagen, aktivierte Aufwendungen für das Ingangsetzen und Erweitern eines Betriebes	-1.886.623,38	-1.808.104,44	-1.187.130,19
	-4,34%	-52,31%	
<b>Abschreibungen Sachanlagen/immaterielles Anlagevermögen Gesamt</b>	<b>-1.886.623,38</b>	<b>-1.808.104,44</b>	<b>-1.187.130,19</b>
	-4,34%	-52,31%	
sonstige betriebliche Aufwendungen	-6.742.109,58	-8.318.918,70	-7.482.694,63
	+18,95%	-11,18%	
Sonstige Steuern		-235.671,33	-54.372,66
		-333,44%	
<b>Aufwendungen gesamt</b>	<b>-6.742.109,58</b>	<b>-8.554.590,03</b>	<b>-7.537.067,29</b>
	+21,19%	-13,50%	
<b>Betriebsergebnis Gesamt</b>	<b>778.051,05</b>	<b>-1.802.270,15</b>	<b>1.172.143,83</b>
		-253,76%	
Erträge aus Beteiligungen	1.840.754,60	2.257.077,27	2.220.881,21
	-18,45%	+1,63%	
Zinserträge, Wertpapiererträge und ähnliche Erträge	1.343.099,17	777.435,55	746.151,79
	+72,76%	+4,19%	
Erträge aus dem Abgang von und der Zuschreibung zu Wertpapieren des Umlaufvermögens	300.000,00		
Zinsen und ähnliche Aufwendungen	-1.307.457,99	-641.670,61	-549.005,96
	-103,76%	-16,88%	
Finanzaufwendungen		-2.760.000,00	-2.600.000,00
		-6,15%	
<b>Finanzergebnis Gesamt</b>	<b>2.176.395,78</b>	<b>-367.157,79</b>	<b>-181.972,96</b>
		-101,77%	
<b>Ergebnis der gewöhnlichen Geschäftstätigkeit Gesamt</b>	<b>2.954.446,83</b>	<b>-2.169.427,94</b>	<b>990.170,87</b>
		-319,10%	
Steuern vom Einkommen und vom Ertrag	69.598,79	-38.538,38	-23.413,69
		-64,60%	
<b>Steuern aus Einkommen und Ertrag Gesamt</b>	<b>69.598,79</b>	<b>-38.538,38</b>	<b>-23.413,69</b>
		-64,60%	
<b>Jahresüberschuß/Jahresfehlbetrag Gesamt</b>	<b>3.024.045,62</b>	<b>-2.207.966,32</b>	<b>966.757,18</b>
		-328,39%	
<b>Jahresgewinn/Jahresverlust Gesamt</b>	<b>3.024.045,62</b>	<b>-2.207.966,32</b>	<b>966.757,18</b>
		-328,39%	
Gewinnvortrag/Verlustvortrag aus dem Vorjahr	7.224.525,54	9.432.491,86	8.465.734,68
	-23,41%	+11,42%	
<b>Vorträge und Ergebnisabfuhren Gesamt</b>	<b>7.224.525,54</b>	<b>9.432.491,86</b>	<b>8.465.734,68</b>
	-23,41%	+11,42%	
<b>Bilanzgewinn/Bilanzverlust aus Gewinn/Verlustrechnung Gesamt</b>	<b>10.248.571,16</b>	<b>7.224.525,54</b>	<b>9.432.491,86</b>
	+41,86%	-23,41%	
Bilanzgewinn/Bilanzverlust aus Gewinn/Verlustrechnung	10.248.571,16	7.224.525,54	9.432.491,86
	+41,86%	-23,41%	

**Bankverbindungen:** UniCredit Bank Austria AG  
1010 Wien

Erste Bank der oesterreichischen Sparkassen AG  
1100 Wien

**Kennzahlen:**

01.01.2016	01.01.2015	01.01.2014
31.12.2016	31.12.2015	31.12.2014



## FINANCING & CASH

Cashflow II	EUR 4.910.669,00	EUR -399.861,88	EUR 2.153.887,37
Schuldentilgungsdauer	3,64	-	8,99
Bankverschuldung	14,79	5,44	8,32
Eigenkapitalquote	52,90	44,49	51,48
Sozialkapitalquote	3	3,07	3,18
Anlagendeckung	222,81	191,62	221,93
Umsatzrentabilität	4,37	-4,94	2,49
Kapitalumschlag	1,56	0,98	0,93
Gesamtkapitalrentabilität (ROI) in %	9,85	-3,42	3,59
Cash Flow in % der Betriebsleistung	7,26	-0,91	5,43
Cashflow I	EUR 4.841.070,21	EUR -361.323,50	EUR 2.177.301,06
Bruttoproduktivität	9,14	5,84	5,52
Nettoproduktivität	2,20	-0,01	0,42
Betriebsleistung	EUR 67.671.424,04	EUR 43.940.047,36	EUR 39.697.979,94
Vorräte in % der Betriebsleistung	13,50	19,80	16,15
Rohertrag	EUR 16.252.425,61	EUR -58.740,33	EUR 3.020.894,61

## BONITÄTSSCHLÜSSEL UND DEFINITIONEN

### Bonität

- 10 Nahezu kein Risiko
- 9 Sehr geringes Risiko
- 8 Geringes Risiko
- 7 Mäßiges Risiko
- 6 Akzeptables Risiko
- 5 Mittelhohes Risiko
- 4 Erhebliches Risiko
- 3 Hohes Risiko
- 2 Sehr hohes Insolvenzrisiko
- 1 Extrem hohes Insolvenzrisiko
- 0 Insolvenzverfahren / Vorverfahren / Schuldenregulierungsverfahren
- 99 Zurzeit ist keine Risikobeurteilung möglich

## NUTZUNGSBEDINGUNGEN

Die in diesem Bericht enthaltenen Informationen und/oder Daten unterliegen den Allgemeinen Geschäftsbedingungen oder den einzelnen Vertragsbedingungen und dürfen nur für den Zweck verwendet werden, für den sie beantragt wurden.

Die in diesem Bericht enthaltenen Informationen basieren auf Daten, die von einem externen Unternehmensinformationsanbieter bereitgestellt werden, mit Ausnahme der "Coface Anpassung", die aus dem Geschäftsbereich Kreditversicherung der Coface stammt.

Als Empfänger des Informationsberichts sind Sie verpflichtet, diesen vertraulich zu behandeln. Sie sollen die darin enthaltenen Informationen streng vertraulich behandeln, sie nicht in irgendeiner Weise veröffentlichen.

Der Bericht kann personenbezogene Daten enthalten. Sie sind zur Achtung und Einhaltung aller geltenden Rechtsvorschriften zum Schutz personenbezogener Daten hinsichtlich aller in diesem Report eventuell enthaltenen personenbezogenen Daten.

Sie haften für die Umsetzung aller erforderlichen Maßnahmen zum Schutz, zur Sicherheit und zur Vertraulichkeit der in dieser Auskunft enthaltenen personenbezogenen Daten und für die Vermeidung der Verfälschung, Beschädigung oder Weiterleitung dieser Daten an unberechtigte Dritte gemäß geltendem Recht.

Sie tragen die Verantwortung für Ihre Handlungen oder unterlassenen Handlungen im Zusammenhang mit den oben aufgeführten Pflichten, die zu einem Verstoß der Vorschriften zum Schutz personenbezogener Daten führen.

Vielen Dank für die Nutzung unseres Services. Wenn Sie Fragen haben, wenden Sie sich bitte an Ihren Kundenservice.